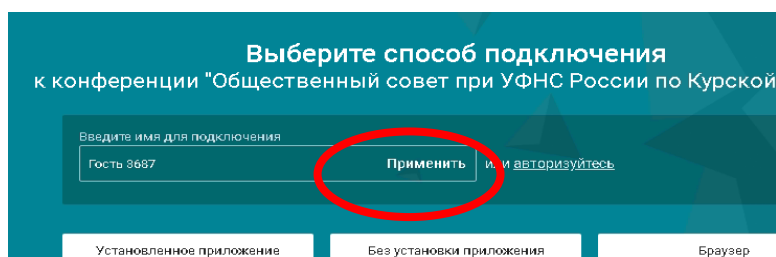


Для подключения к видеоконференции с использованием программы «TrueConf» необходимо:

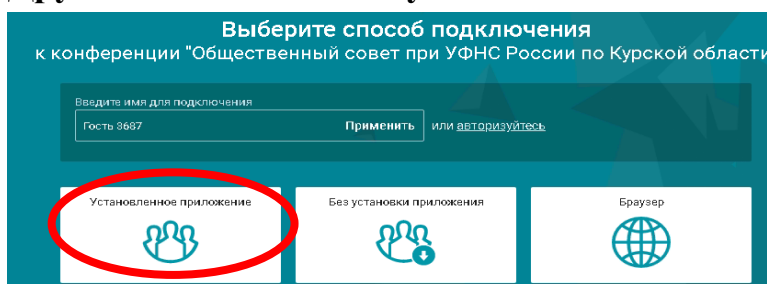
1. Перейти по адресу предоставленной ссылки в ЛЮБОМ браузере, например: <https://vs14.nalog.ru/c/6386761758>.

**Русские буквы и символы в ссылках отсутствуют.**

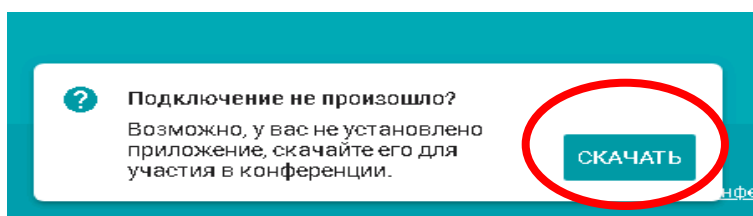
2. На экране отобразится выбор способа подключения – необходимо **ВВЕСТИ** своё имя для отображения в конференции и нажать кнопку **ПРИМЕНИТЬ**.



3. После следует выбрать первый способ подключения - «Установленное приложение». **Другие способы не доступны.**



4. Если приложение TrueConf у Вас не было установлено ранее, то браузер предложит его скачать.



5. Скачайте и установите приложение TrueConf.

6. Затем повторите **пункты 1 - 3 инструкции** для перехода в видеоконференцию. Авторизация в приложении TrueConf **не требуется**.

7. На панели управления можно выбрать устройства, которые программа будет использовать в течении конференции:



**Микрофон и камеру можно включать/выключать по необходимости.**

**Программа Trueconf поддерживает подключения с ПК, планшета и смартфона.**